

Spielgerät: Gefälltes Baumhaus
Art.-Nr.: 10 3022

Stand: 26.11.14

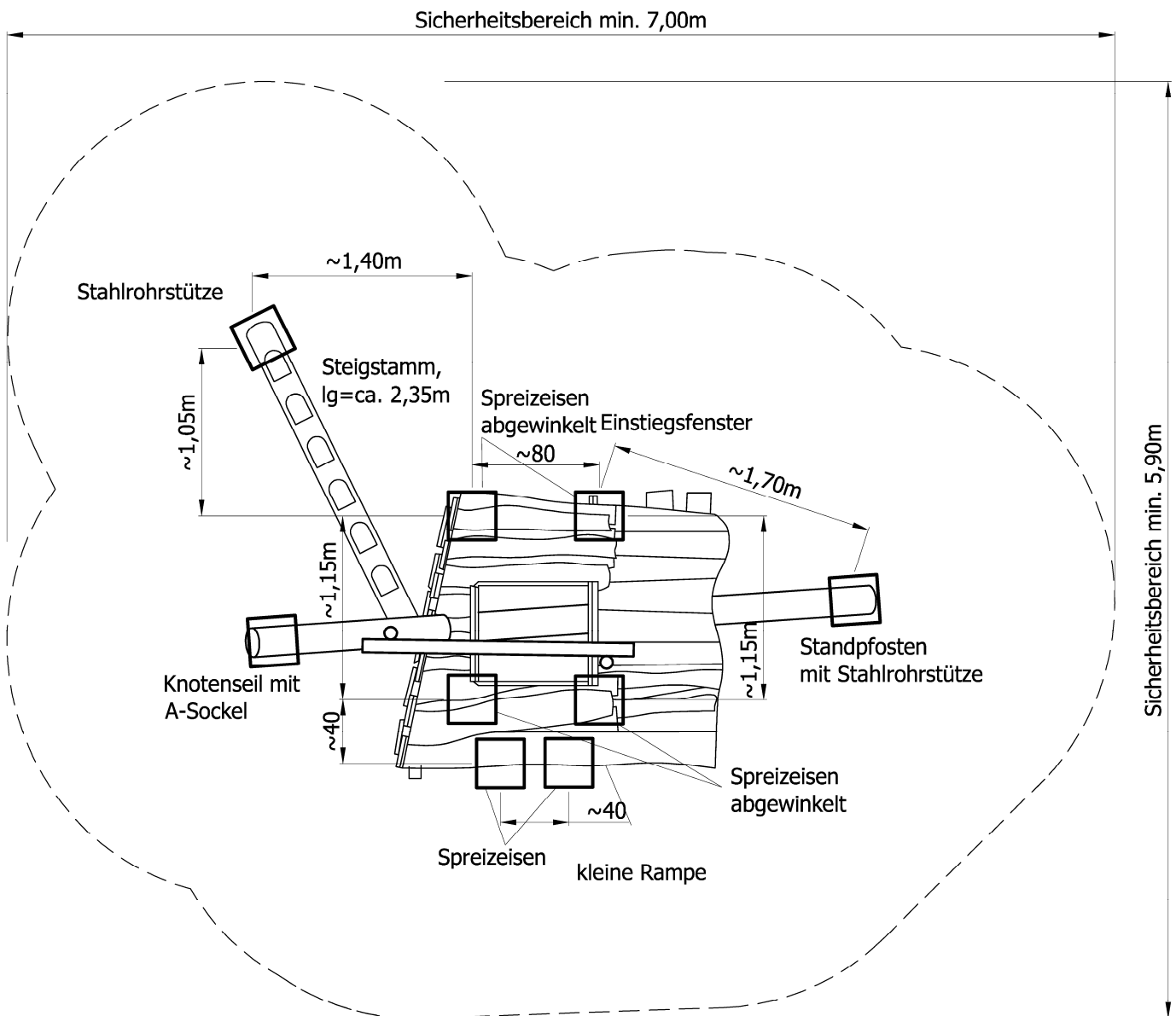
Bemerkungen:

Das Gerät wird in 4 Teilen geliefert:

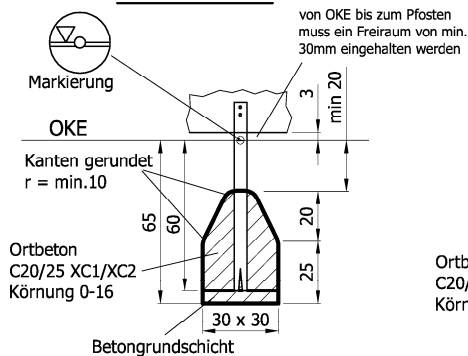
Baumhaus, Steigstamm, Rampe und Knotenseil

Montage:

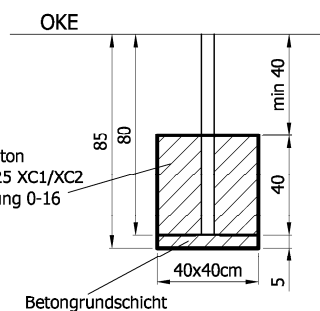
- Löcher nach Fundamentplan anzeichnen und ausheben.
- Gerät zusammensetzen und einsetzen.
- Betongrundsicht nach Plan einbringen.
- Fundamente aus Ortbeton C20/C25 XC1/XC2 Körnung 0-16 herstellen.
- **Bei Montage mit Ortbeton**
- Fundament wie A-Sockel aus Ortbeton C20/C25 XC1/XC2 Körnung 0-16 herstellen.
- **Bei Montage mit A-Sockel**
- A-Sockel einsetzen und ausrichten.
- Nach aushärten des Betons Fundamentlöcher mit Erde verfüllen und Lagenweise anstampfen.



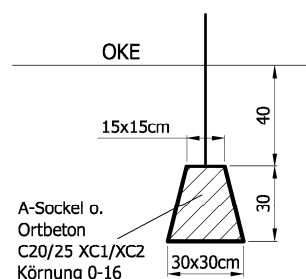
**Fundamentschnitt
Erdankereinbau**



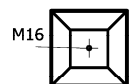
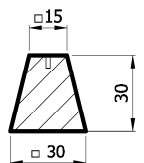
**Fundamentschnitt
Stahlrohrstützeinbau
80cm**



**Fundamentschnitt
Knotenseil**



**Fundamentsockel A
Art-Nr.: 154000AS**



Montageanleitung
Gefälltes Baumhaus
Art.-Nr.: 10 3022